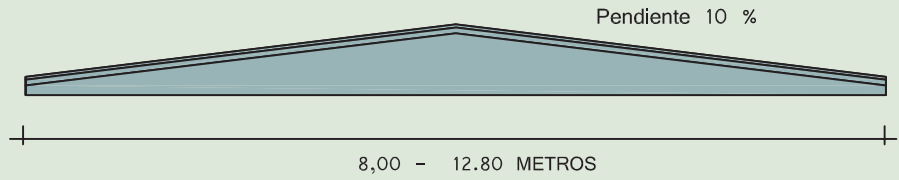
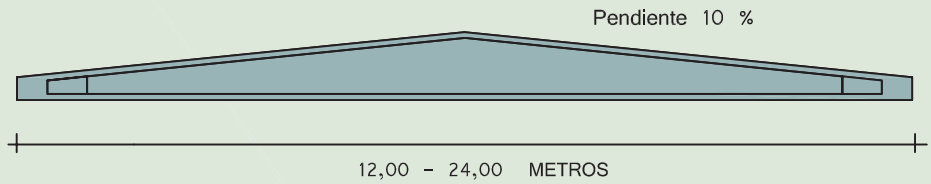
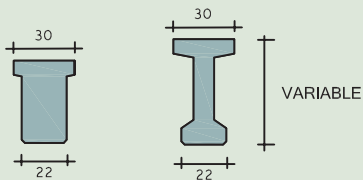


## TIPO 1



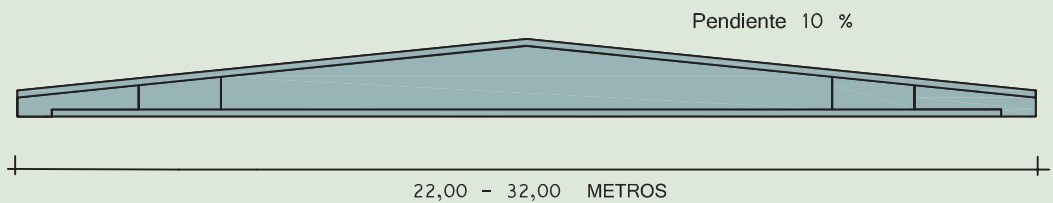
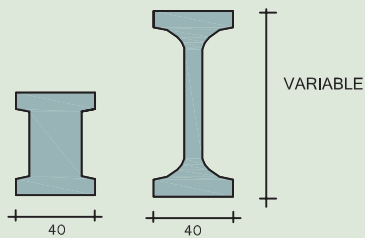
LONGITUD	8,00	9,00	10,00	11,00	12,00	12,80
PESO kN/ml	2,93	2,83	2,75	2,63	2,58	2,52

## TIPO 2



LONGITUD	12,00	14,00	16,00	18,00	20,00	22,00	24,00
PESO kN/ml	2,74	2,85	3,00	3,27	3,40	3,40	3,58

## TIPO 3



LONGITUD	20,00	22,00	24,00	26,00	28,00	30,00	32,00
PESO kN/ml	4,46	4,54	4,62	4,75	4,85	4,91	5,50